

# สรุปค่าสาธารณูปโภค

ไตรมาสที่ 1- 2 ปี 2566 เทียบกับปี 2567

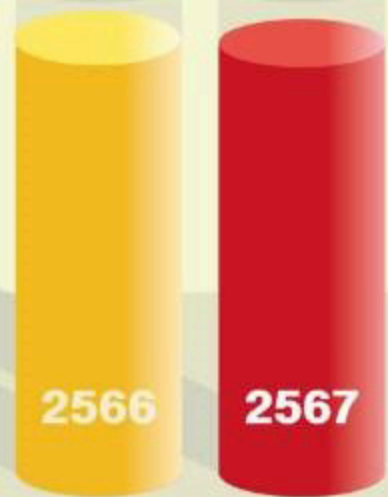


มหาวิทยาลัยมหิดล  
คณะวิทยาศาสตร์

## ค่าไฟ (บาท)

5,033,675.72 5,032,680.68

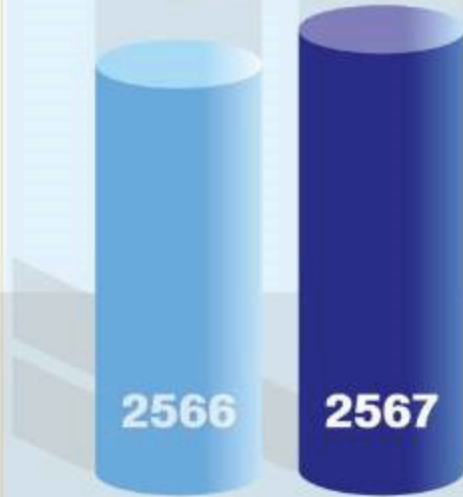
ลดลง 0.02 %



## ค่าน้ำประปา (บาท)

787,372.27 861,464.58

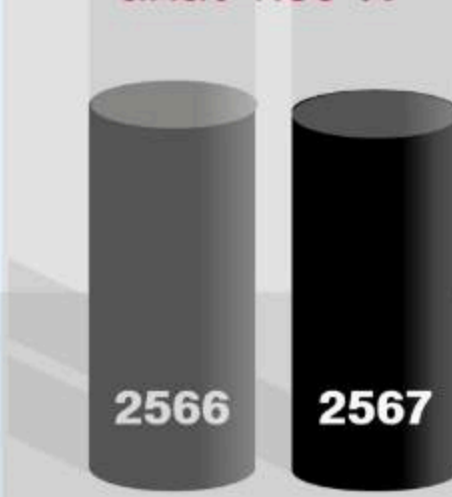
เพิ่มขึ้น 9.41 %



## ค่าน้ำมัน (บาท)

191,740.00 189,250.00

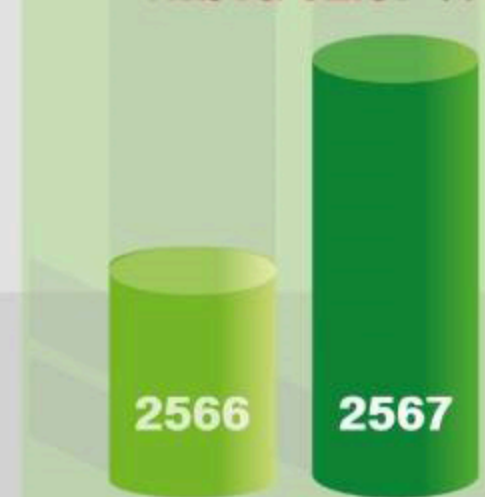
ลดลง 1.30 %



## ค่ากระดาษ (บาท)

42,018.90 88,221.50

เพิ่มขึ้น 52.37 %



## น้ำมัน (ลิตร)

2566

5509.75

2567

6,060.72

เพิ่มขึ้น 10 %

บางกอกน้อย 192,610.00 Kwh. เพิ่มขึ้น 60.95 %  
310,000.00 Kwh.

บางขุนนนท์ 212,976.00 Kwh. เพิ่มขึ้น 58.70 %  
338,000.00 Kwh.

ศาลายา 446,880.00 Kwh. ลดลง 2.10 %  
437,480.00 Kwh.

บางกอกน้อย 5,340.00 ยูนิต เพิ่มขึ้น 371.67 %  
25,220.00 ยูนิต

บางขุนนนท์ 22,589.00 ยูนิต ลดลง 45.70 %  
12,266.00 ยูนิต

ศาลายา 9,421.00 ยูนิต ลดลง 6.41 %  
8,816.98 ยูนิต

บางกอกน้อย 192 รัม เพิ่มขึ้น 43.23 %  
275 รัม

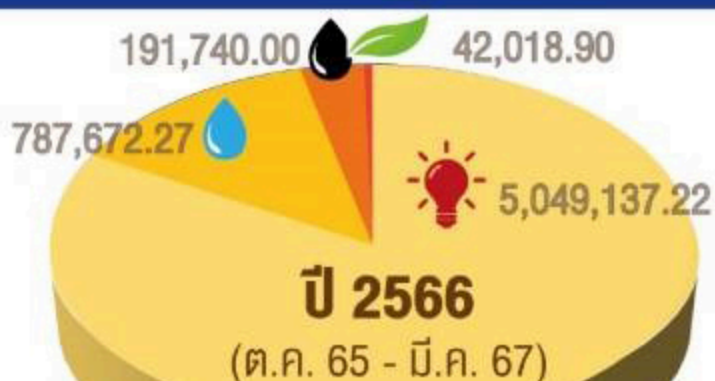
บางขุนนนท์ 0 รัม เพิ่มขึ้น 100 %  
20 รัม

ศาลายา 270 รัม เพิ่มขึ้น 150 %  
675 รัม

ปี 2566 (ต.ค. 65 - มี.ค. 66)

ปี 2567 (ต.ค. 66 - มี.ค. 67)

## รวมค่าสาธารณูปโภคทั้งหมด ไตรมาสที่ 1-2 ปี 2567 เทียบกับปี 2566



6,039,645.39 บาท



6,171,616.76 บาท