



มหาวิทยาลัยมหิดล  
คณะพยาบาลศาสตร์

# กราฟแสดงความพึงพอใจด้านการศึกษา หลักสูตรพยาบาลศาสตรบัณฑิต

- หมายเหตุ : 1. ปีการศึกษา 2564 คือช่วงเดือน สิงหาคม 2564 - ปัจจุบัน  
2. ข้อมูลที่แสดงบางส่วนจึงเป็นข้อมูลสถิติของปีการศึกษา 2563 เท่านั้น




## ร้อยละผลการประเมินความพึงพอใจของผู้ใช้บัณฑิตต่อคุณลักษณะที่พึงประสงค์ 4 ด้าน ของบัณฑิตภายหลังปฏิบัติงาน 1 ปี เกณฑ์ตามที่มหาวิทยาลัยกำหนด (พ.ศ. 2560 -2564)

### ค่าเฉลี่ยของผู้สำเร็จการศึกษาแต่ละปีการศึกษา

หัวข้อประเมิน	ปีการศึกษา			
	2559 (รหัส 56)	2560 (รหัส 57)	2561 (รหัส 58)	2562 (รหัส 59)
T-Shaped breadth & depth	3.8	4.25	4.54	4.20
Globally Talented	3.8	4.25	4.52	4.21
Socially Contributing	4.1	4.26	4.57	4.30
Entrepreneurially Minded	3.9	4.25	4.50	4.20
เฉลี่ยรวม	3.9	4.25	4.50	4.23

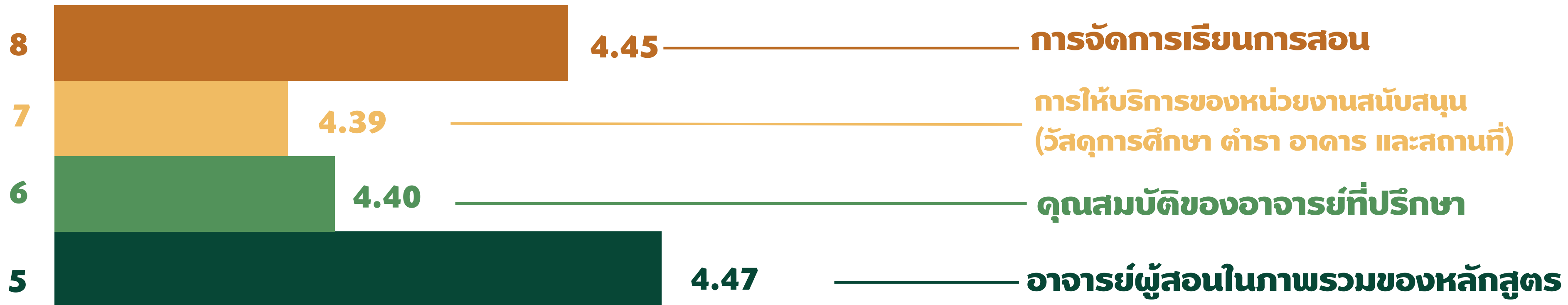
# ร้อยละและค่าเฉลี่ยความพึงพอใจของบัณฑิตต่อหลักสูตรพยาบาลศาสตรบัณฑิตรายข้อ ที่สำเร็จการศึกษาปีการศึกษา 2563 (ข้อ 1- 4)

ผลการประเมินหลักสูตรพยาบาลศาสตรบัณฑิต จำนวน 13 ข้อ : จำนวนนักศึกษาทั้งหมด 344 คน ตอบแบบประเมินจำนวน 266 คน (ข้อมูล ณ วันที่ 22 กันยายน 2564)




# ร้อยละและค่าเฉลี่ยความพึงพอใจของบัณฑิตต่อหลักสูตรพยาบาลศาสตรบัณฑิตรายข้อ ที่สำเร็จการศึกษาปีการศึกษา 2563 (ข้อ 5- 8)

ผลการประเมินหลักสูตรพยาบาลศาสตรบัณฑิต จำนวน 13 ข้อ : จำนวนนักศึกษาทั้งหมด 344 คน ตอบแบบประเมินจำนวน 266 คน (ข้อมูล ณ วันที่ 22 กันยายน 2564)



# ร้อยละและค่าเฉลี่ยความพึงพอใจของบัณฑิตต่อหลักสูตรพยาบาลศาสตรบัณฑิตรายข้อ ที่สำเร็จการศึกษาปีการศึกษา 2563 (ข้อ 9 - 13)

ผลการประเมินหลักสูตรพยาบาลศาสตรบัณฑิต จำนวน 13 ข้อ : จำนวนนักศึกษาทั้งหมด 344 คน ตอบแบบประเมินจำนวน 266 คน (ข้อมูล ณ วันที่ 22 กันยายน 2564)



# ร้อยละและค่าเฉลี่ยความพึงพอใจของบัณฑิตต่อหลักสูตรพยาบาลศาสตรบัณฑิตรายข้อ ที่สำเร็จการศึกษาปีการศึกษา 2563

ผลการประเมินหลักสูตรพยาบาลศาสตรบัณฑิต จำนวน 13 ข้อ : จำนวนนักศึกษาทั้งหมด 344 คน ตอบแบบประเมินจำนวน 266 คน (ข้อมูล ณ วันที่ 22 กันยายน 2564)

**ร้อยละผู้ตอบแบบประเมิน : 77.33**

**ค่าเฉลี่ยความพึงพอใจของบัณฑิตฯโดยรวม : 4.43**  
(ข้อ 1-13)

